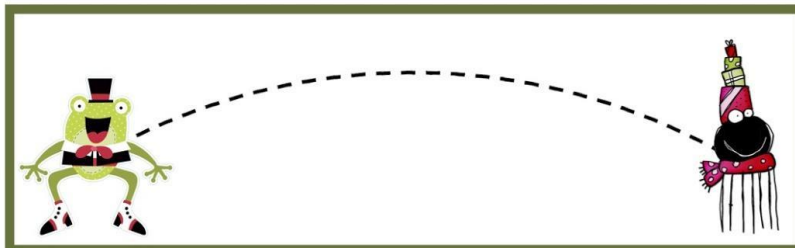
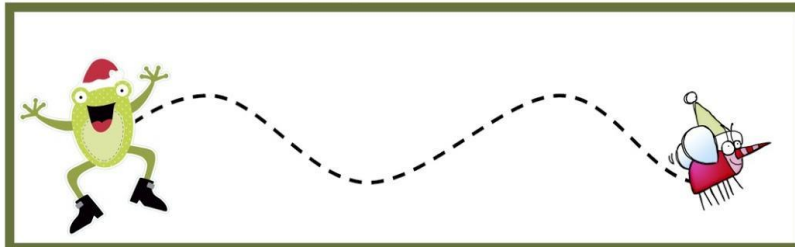




- **AMBITO:** COMUNICACIÓN
- **NÚCLEO:** LENGUAJE VERBAL
- **OBJETIVO:** GRAFOMOTRICIDAD


1.- INSTRUCCIÓN: REMARCA CON EL LÁPIZ LAS LÍNEAS PUNTEADAS





- |                                    |
|------------------------------------|
| • <b>AMBITO:</b> COMUNICACIÓN      |
| • <b>NÚCLEO:</b> LENGUAJE VERBAL   |
| • <b>OBJETIVO:</b> GRAFOMOTRICIDAD |


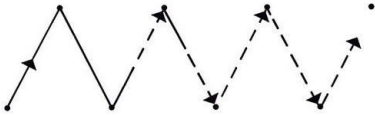
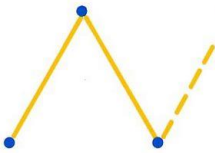

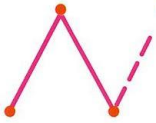

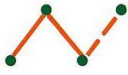

1.- INSTRUCCIÓN: REMARCA CON EL LÁPIZ LAS LÍNEAS PUNTEADAS





- AMBITO: COMUNICACIÓN
- NÚCLEO: LENGUAJE VERBAL
- OBJETIVO: GRAFOMOTRICIDAD

1.- INSTRUCCIÓN: REMARCA CON EL LÁPIZ LAS LÍNEAS PUNTEADAS


		<b>3</b>
		
		
		



FRIENDLY HIGH SCHOOL  
VIÑA DEL MAR

- |   |
|---|
| <ul style="list-style-type: none"><li>• AMBITO: COMUNICACIÓN</li></ul>      |
| <ul style="list-style-type: none"><li>• NÚCLEO: LENGUAJE VERBAL</li></ul>   |
| <ul style="list-style-type: none"><li>• OBJETIVO: GRAFOMOTRICIDAD</li></ul> |

1.- INSTRUCCIÓN: REMARCA CON EL LÁPIZ LAS LÍNEAS PUNTEADAS






FRIENDLY HIGH SCHOOL  
VIÑA DEL MAR

- **AMBITO:** COMUNICACIÓN
- **NÚCLEO:** LENGUAJE VERBAL
- **OBJETIVO:** GRAFOMOTRICIDAD

1.- INSTRUCCIÓN: REMARCA CON EL LÁPIZ LAS LÍNEAS PUNTEADAS






FRIENDLY HIGH SCHOOL  
VIÑA DEL MAR

- |                                    |
|------------------------------------|
| • <b>AMBITO: COMUNICACIÓN</b>      |
| • <b>NÚCLEO: LENGUAJE VERBAL</b>   |
| • <b>OBJETIVO: GRAFOMOTRICIDAD</b> |

1.- INSTRUCCIÓN:

## ¡QUÉ LÍO!


DESCUBRE LOS OBJETOS ESCONDIDOS SIGUIENDO LA LÍNEA DE PUNTOS CON UN LÁPIZ.  
USA UN COLOR DIFERENTE PARA CADA FIGURA QUE ENCUENTRES.





- |   |
|---|
| <ul style="list-style-type: none"><li>• <b>AMBITO: COMUNICACIÓN</b></li></ul>   |
| <ul style="list-style-type: none"><li>• <b>NÚCLEO: LENGUAJE VERBAL</b></li><li>• <b>OBJETIVO: GRAFOMOTRICIDAD</b></li></ul> |

1.- INSTRUCCIÓN: REMARCA CON EL LÁPIZ LAS LÍNEAS PUNTEADAS

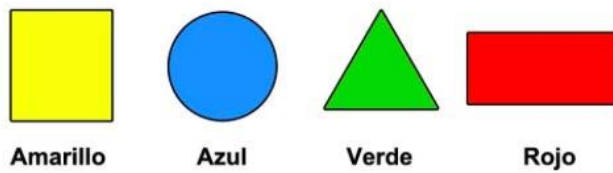





FRIENDLY HIGH SCHOOL  
VIÑA DEL MAR

- |                                    |
|------------------------------------|
| • <b>AMBITO: COMUNICACIÓN</b>      |
| • <b>NÚCLEO: LENGUAJE VERBAL</b>   |
| • <b>OBJETIVO: GRAFOMOTRICIDAD</b> |

1.- INSTRUCCIÓN: PINTA LAS FIGURAS GEOMÉTRICAS.



**Pinta del mismo color las figuras que sean iguales**







- |   |
|---|
| <ul style="list-style-type: none"><li>• <i>AMBITO: COMUNICACIÓN</i></li></ul>   |
| <ul style="list-style-type: none"><li>• <i>NÚCLEO: LENGUAJE VERBAL</i></li><li>• <i>OBJETIVO: GRAFOMOTRICIDAD</i></li></ul> |


1.- INSTRUCCIÓN: REMARCA CON EL LÁPIZ LAS LÍNEAS PUNTEADAS






- **AMBITO:** COMUNICACIÓN
- **NÚCLEO:** LENGUAJE VERBAL
- **OBJETIVO:** GRAFOMOTRICIDAD


1.- INSTRUCCIÓN: REMARCA CON EL LÁPIZ LAS LÍNEAS PUNTEADAS Y ENCIERRA EN UN CÍRCULO EL NÚMERO QUE CORRESPONDE.




1 2 3 4 5 6



1 2 3 4 5 6



1 2 3 4 5 6



1 2 3 4 5 6



1 2 3 4 5 6



1 2 3 4 5 6



- |                             |
|-----------------------------|
| • AMBITO: COMUNICACIÓN      |
| • NÚCLEO: LENGUAJE VERBAL   |
| • OBJETIVO: GRAFOMOTRICIDAD |

1.- INSTRUCCIÓN: REMARCA CON EL LÁPIZ LAS LÍNEAS PUNTEADAS





- |   |
|---|
| <ul style="list-style-type: none"><li>• AMBITO: COMUNICACIÓN</li></ul>      |
| <ul style="list-style-type: none"><li>• NÚCLEO: LENGUAJE VERBAL</li></ul>   |
| <ul style="list-style-type: none"><li>• OBJETIVO: GRAFOMOTRICIDAD</li></ul> |

1.- INSTRUCCIÓN: REMARCA CON EL LÁPIZ LAS LÍNEAS PUNTEADAS



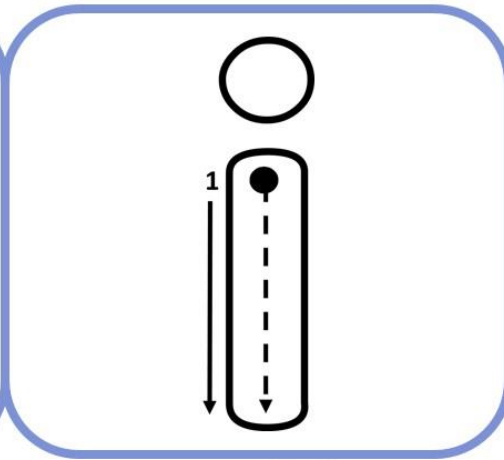
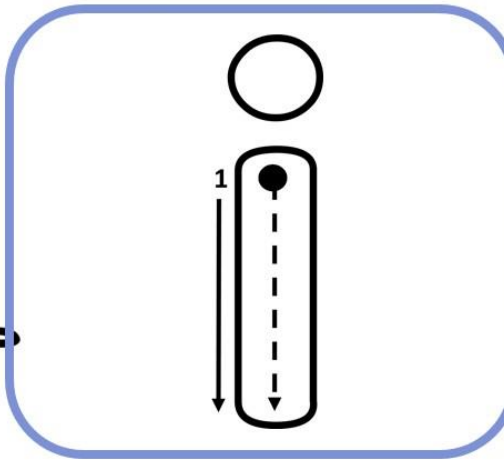




- |                                    |
|------------------------------------|
| • <b>AMBITO:</b> COMUNICACIÓN      |
| • <b>NÚCLEO:</b> LENGUAJE VERBAL   |
| • <b>OBJETIVO:</b> GRAFOMOTRICIDAD |

1.- INSTRUCCIÓN: REMARCA CON EL LÁPIZ LAS LÍNEAS PUNTEADAS

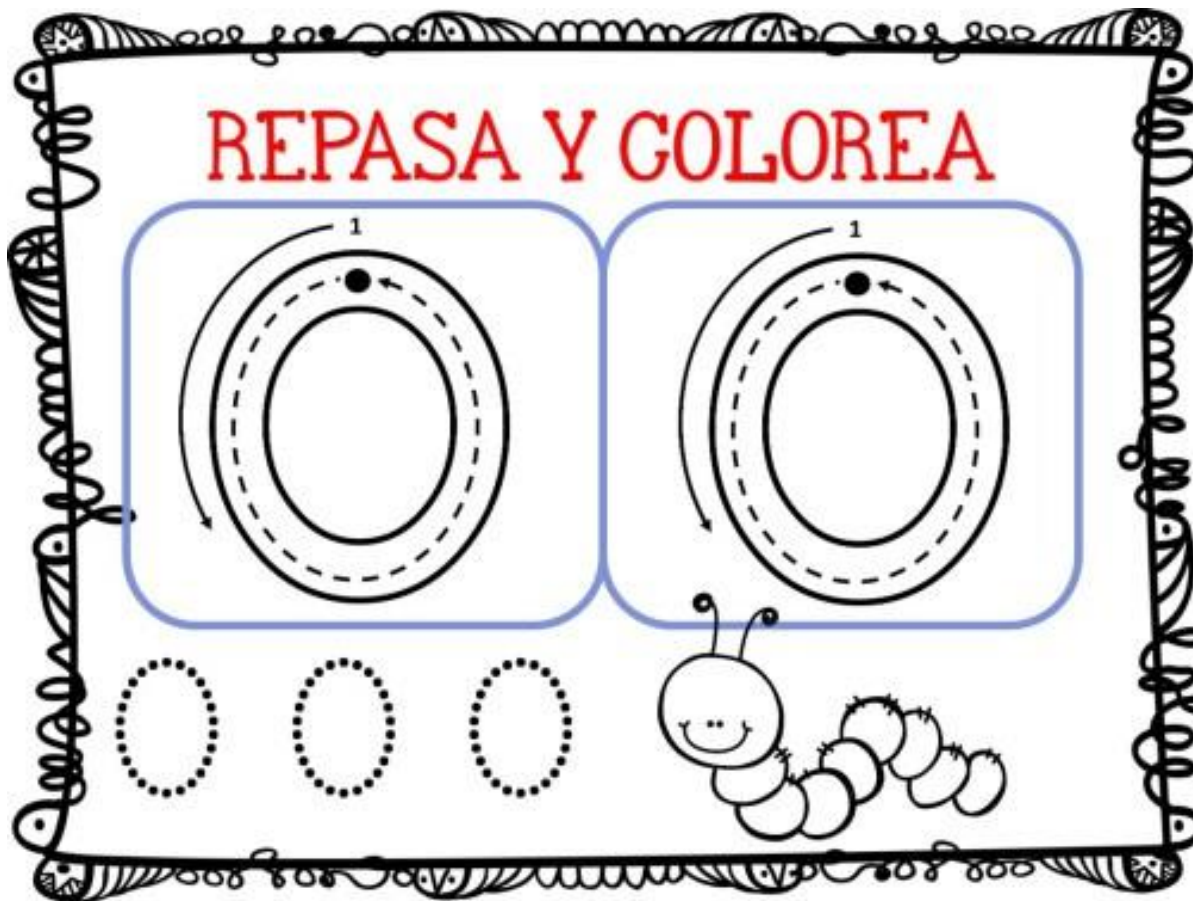
# REPASA Y COLOREA





- |                                    |
|------------------------------------|
| • <b>AMBITO:</b> COMUNICACIÓN      |
| • <b>NÚCLEO:</b> LENGUAJE VERBAL   |
| • <b>OBJETIVO:</b> GRAFOMOTRICIDAD |

1.- INSTRUCCIÓN: REMARCA CON EL LÁPIZ LAS LÍNEAS PUNTEADAS







FRIENDLY HIGH SCHOOL  
VIÑA DEL MAR

- |                                    |
|------------------------------------|
| • <b>AMBITO:</b> COMUNICACIÓN      |
| • <b>NÚCLEO:</b> LENGUAJE VERBAL   |
| • <b>OBJETIVO:</b> GRAFOMOTRICIDAD |

1.- INSTRUCCIÓN: REMARCA CON EL LÁPIZ LAS LÍNEAS PUNTEADAS

